



# Herzlich Willkommen zum Berufsbildneranlass




\*für ausgewählte Berufe/Quelle: BFS/Grafik: let

- Stärken / Schwächen erkennen
- Stärken Fördern
- Schwächen angehen

## BILDUNG

### In manchen Berufen fällt jeder vierte Lehrling durch die Abschlussprüfung - wie kann das sein?

«Nicht bestanden»: Dieses Verdikt erhalten jedes Jahr Tausende Lehrlinge nach der Abschlussprüfung. Eine Expertin sagt: Würden die Jugendlichen richtig gefördert, könnten fast alle die Lehre schaffen. Das würde auch den Fachkräftemangel lindern.



### DIESEN FEHLER MACHT UNSER BILDUNGSSYSTEM

**Jeder** von uns hat unglaubliches **Potential!** Aber wenn ein **Fisch** daran **gemessen** wird, wie **gut** er auf einen Baum **klettern** kann, wird er immer **denken** er wäre **dumm**.

-Albert Einstein





## Programm

- Einleitung und Begrüssung
- Mathedossier Paolo Vaninetti EITost
- Wie/Warum neue BiVo Fredy Fritsche AfB
- BiVo2022+ Stand Martin Steiger EITswiss
- Berufliche Integrationshilfe durch die IV Michael Rimle und Erika Gadola, SVA
- Workshop QV Norbert Geiger, Cornel Koster, Dani Akermann
- Pause
- Generation Z in der Lehre Achi Brunnschweiler, ABS Consult
- Bildungsinselfn Berufsschulen Buchs, Herisau, St.Gallen und Wattwil
- Apero mit BBBC (Bürli, Bratwurst, Bier, Cremerolle)

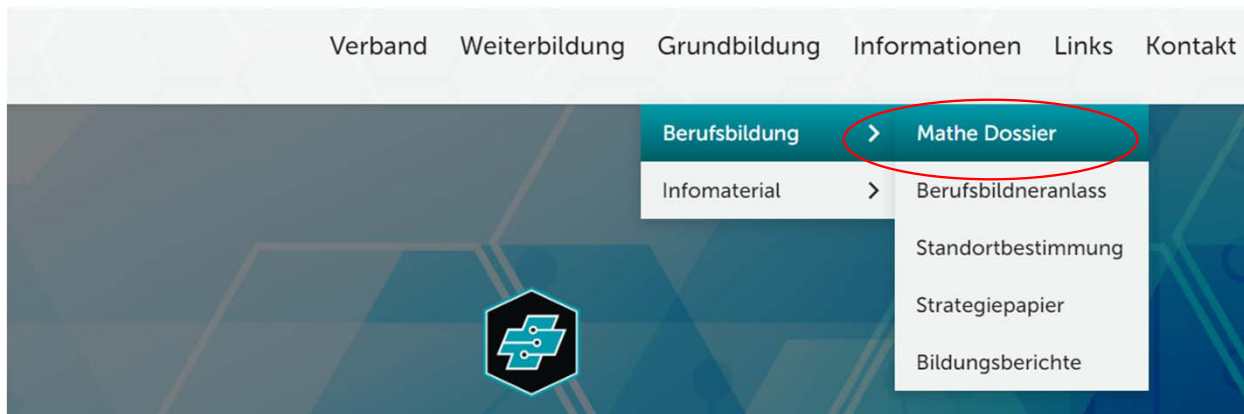


EIT.ost

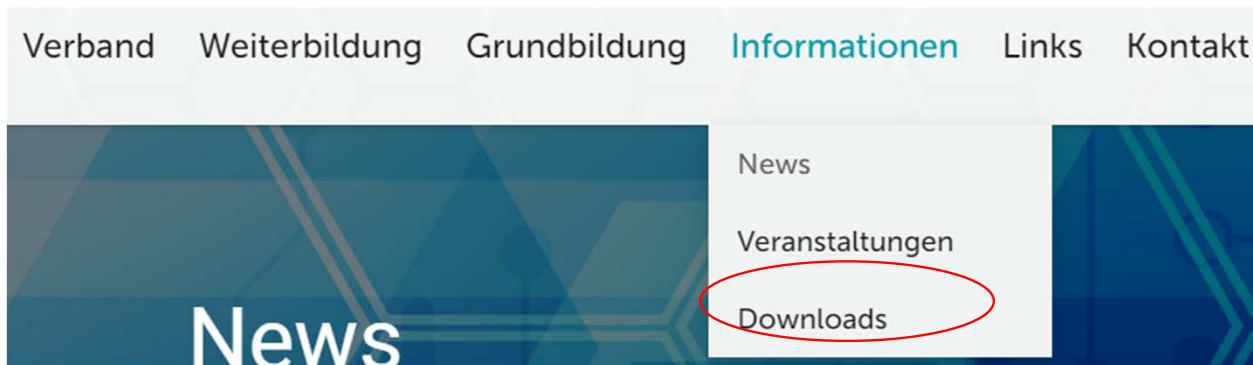
Verband der Elektrobranche  
St.Gallen und Appenzell sowie Fürstentum Liechtenstein

# Mathedossier

Sie finden das Mathedossier für Montage-Elektriker und Elektroinstallateure/Elektroplaner als Schülerversion für die zukünftigen Lernenden unter Grundbildung Mathe Dossier



Mit Lösungen für Sie und bei nachfrage für den Lehrer unter Informationen. Downloads.





Kennen Sie die Lösung?

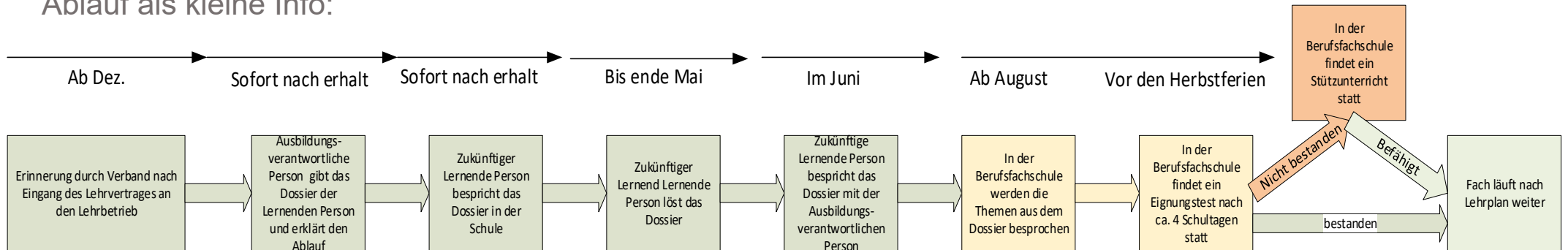
Ein leerer Behälter wiegt 200 g. Mit Steinen gefüllt wiegt er 5 kg. Gefüllt mit je zur Hälfte mit Sägemehl und Steinen so wiegt er 3000 g. Wie schwer ist der Behälter nur mit Sägemehl gefüllt.



Das Mathedokument auf 2024 so belassen

Prüfung: 2022 Herisau, 2023 St.Gallen 2024 Buchs. Prüfungsfragen werden nur aus Fragen des Mathedossier erstellt.

Ablauf als kleine Info:





## Erfahrungen mit Lehrstart 2023

Abgabe Gesamt über EI / MoE:

2022 ca. 48%

2023 ca. 70%

Bestanden EI / MoE

2022: EI ca. 61 % / MoE ca. 37 %

2023: EI ca. 39 % / MoE ca. 15 %

| Test nach Besprechung bestanden |           |            |              | 2022         |
|---------------------------------|-----------|------------|--------------|--------------|
| Beruf EI                        |           |            |              |              |
| Standort                        | Bestanden | von Total  | in %         | in %         |
| Buchs                           | 17        | 48         | 35.41        | 56.8         |
| St.Gallen                       | 21        | 61         | 34           | 67.4         |
| Herisau                         | 8         | 14         | 57.14        | 68.75        |
| Wattwil                         | 10        | 37         | 29.41        | 52.50        |
| <b>Total</b>                    | <b>56</b> | <b>160</b> | <b>38.99</b> | <b>61.36</b> |

| Test nach Besprechung bestanden |           |           |              | 2022         |
|---------------------------------|-----------|-----------|--------------|--------------|
| Beruf MoE                       |           |           |              |              |
| Standort                        | Bestanden | von Total | in %         | in %         |
| Buchs                           | 4         | 31        | 12.9         | 33.34        |
| St.Gallen                       | 6         | 47        | 13           | 37.2         |
| Herisau                         | 1         | 6         | 16.67        | 40           |
| Wattwil                         |           |           |              |              |
| <b>Total</b>                    | <b>11</b> | <b>84</b> | <b>14.19</b> | <b>36.85</b> |

| Test nach Besprechung bestanden |           |           |              |
|---------------------------------|-----------|-----------|--------------|
| Beruf EP                        |           |           |              |
| Standort                        | Bestanden | von Total | in %         |
| St.Gallen                       | 10        | 22        | 45           |
| <b>Total</b>                    | <b>10</b> | <b>22</b> | <b>45.00</b> |